

平成24年度図書館統計

(特に断りのある場合を除き、数値は当該年度末現在)

【閲覧座席数(席)】

	1階	2階	3階	合計
本館	251	529	308	1,088
新館	80	172	144	396
合計	331	701	452	1,484

多目的ホールなどを含む

【検索端末(台)】

	1階	2階	3階	合計
本館	1	14	4	19
新館	1	3	3	7
合計	2	17	7	26

【施設面積(m²)】

サービス部門	閲覧室面積	4,817
	AVセンター面積	413
	情報検索コーナー	172
	その他(階段など)	1,538
書庫・事務部門	書庫	4,262
	事務室	1,265
	その他(階段など)	1,493
計	13,960	

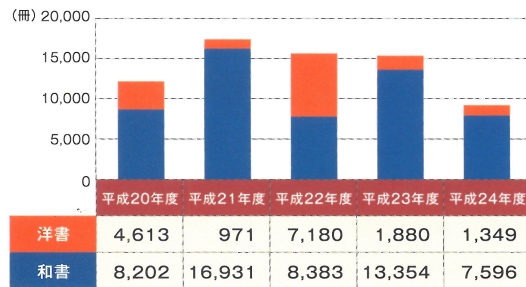
【蔵書数】

図書(冊)	和	洋	視聴覚資料	電子書籍	計
	637,362	261,677	27,098	57	926,194

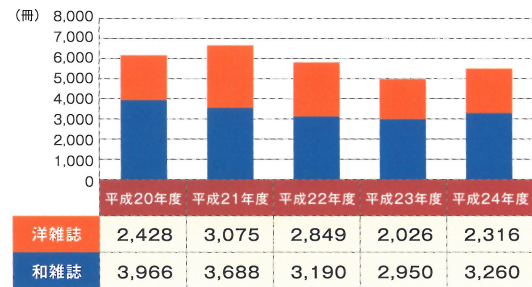
雑誌(種数)

	和	洋	計
	11,121	4,062	15,183

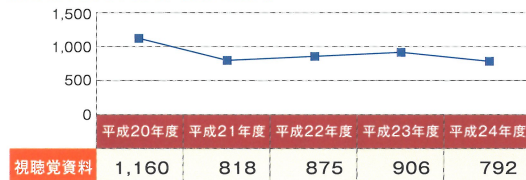
【図書受入数(冊)】



【雑誌受入数(冊)】



【視聴覚資料受入数(点)】



【オリエンテーション参加人数(人)】

	平成20年度	平成21年度	平成22年度	平成23年度	平成24年度
授業	2,009	2,164	2,034	3,334	3,073
書庫	27	39	41	72	67
館内	65	15	14	0	3

【相互協力】

現物貸借(冊)

	依頼	受付
国内	123	21
CAN	115	78
海外	6	2
計	244	101

文献複写(件)

	依頼	受付
国内	745	527
海外	11	2
計	756	529

! CANとは本学と中部大学、南山大学の図書館間で行っているコンソーシアム(直接来館は除く)