

平成23年度図書館統計

(特に断りのある場合を除き、数値は当該年度末現在)

【閲覧座席数(席)】

	1階	2階	3階	合計
本館	251	529	308	1,088
新館	80	172	144	396
合計	331	701	452	1,484

【検索端末(台)】

	1階	2階	3階	合計
本館	1	14	4	19
新館	1	3	3	7
合計	2	17	7	26

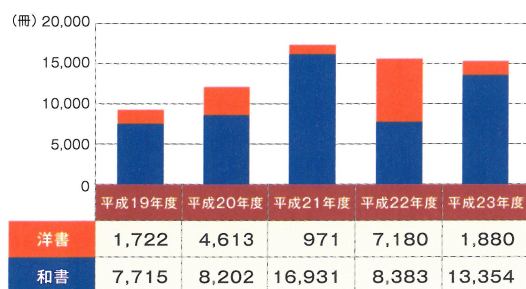
【施設面積(m²)】

サービス部門	閲覧室面積	4,817
	AVセンター面積	413
	情報検索コーナー	172
	その他(階段など)	1,538
書庫・事務部門	書庫	4,262
	事務室	1,265
	その他(階段など)	1,493
計		13,960

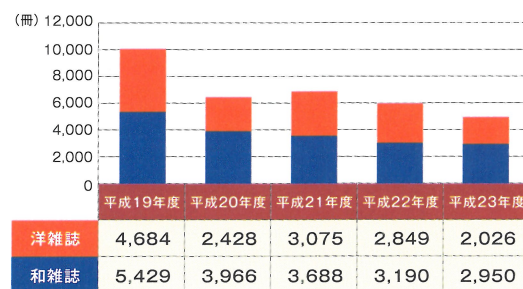
【蔵書数】

図書(冊)		
和	洋	計
624,331	260,623	884,954
雑誌(種数)		
和	洋	計
11,079	4,045	15,124
視聴覚資料他(種)		
30,507		

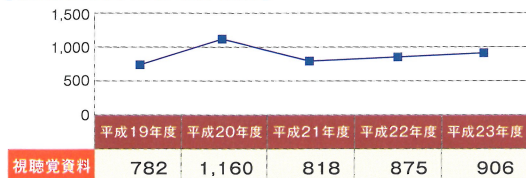
【図書受入数(冊)】



【雑誌受入数(冊)】



【視聴覚資料受入数(点)】



【オリエンテーション参加人数(人)】

	平成19年度	平成20年度	平成21年度	平成22年度	平成23年度
授業	1,848	2,009	2,164	2,038	3,334
書庫	18	27	39	41	72
館内	4	65	15	14	0

【相互協力】

現物貸借(冊)

	依頼	受付
国内	126	35
CAN	159	69
海外	5	0
計	290	104

文献複写(件)

	依頼	受付
国内	709	574
海外	1	0
計	710	574

! CANとは本学と中部大学、南山大学の図書館間で行っているコンソーシアム(直接来館は除く)